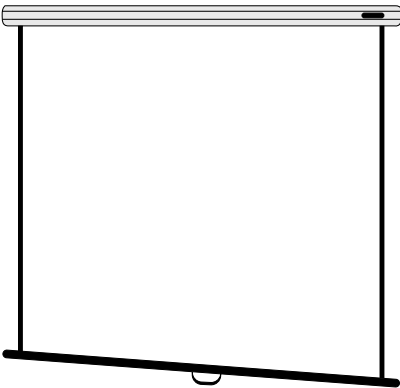


AccuScreens

INSTALLATION & OPERATING INSTRUCTIONS *FOR ACCUSCREENS MANUAL SCREEN MODELS*

YOU HAVE MADE A WISE SELECTION in choosing a projection screen designed and engineered to produce the sharpest, most pleasing pictures with maximum convenience.



- Simple Operation, Convenient to Use, with a Vivid Picture
- Exclusive Locking System, Easy to Operate
- Modern Design
- Easily Installed
- Affordable Price
- Suitable for Education, Conference, Control Rooms, Training Center and Family Cinema
- Excellent for Slide, Movie, and Video Projection

PROTECT YOUR SCREEN by keeping it rolled in its protective case when not in use. Always examine both front and back of surface before re-rolling into case to make certain screen is free of dust, dirt or other foreign matter. Use a very soft duster brush to gently remove foreign particles.

Care in mounting and in correct operation will mean a long and satisfactory life for your screen. Locate the screen where the audience can best see it and where other furnishings in the room permit. Mount the screen so that bottom of picture surface, when fully extended, will be above heads of viewers.

INSTALLATION


Care in mounting and in correct operation will mean a long and satisfactory life for your ceiling screen. Locate the screen where the audience can best see it and where other furnishings in the room permit. Mount the screen so that bottom of picture surface, when fully extended, will be above heads of viewers.

BUILT-IN HANGERS

Wall screen may be mounted on wall, map rails, suspended from ceiling or extension brackets. Wall screens must be mounted level and with the case-back parallel to the wall.

FOR WALL MOUNTING

Use the keyhole slot at the back of the hanging bracket for flush wall suspension. Position screws or other fasteners into wall and hang screen by using slots.



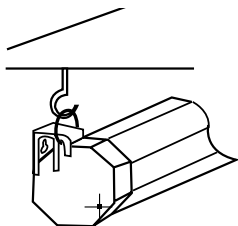
FOR MAP RAIL MOUNTING

Use keyhole slots in flat brackets. Do not use "D" rings.

FOR CEILING SUSPENSION

If the screen is to be ceiling mounted two screw hooks placed in beam or other solid surface will do the job. For dropped ceilings a T-Bar Scissors Clip may be purchased.

NOTE: Whichever method is used, the screen should be free to swing forward and back and not be anchored rigidly. Mount the screen so that bottom of picture surface, when fully extended, will be above heads of viewers.



OPERATING INSTRUCTIONS TO LOWER PICTURE SURFACE

Pull screen down all the way. HESITATE – then allow screen to retract VERY SLOWLY until it locks in place.

TO RAISE PICTURE SURFACE

Pull down on the pull bail, then raise quickly, as a window shade. Keep control of the picture surface. Do not allow it to roll uncontrolled into the case, or damage may result.

Caution: Allowing the screen to return too quickly into the protective case may cause the handle to hit the frame. Please pull the handle with care and reduce the speed to avoid damaging the other parts.

END USER PRODUCT LIMITED WARRANTY AND RETURN POLICY

LIMITED WARRANTY

AccuScreens warrants (this "Limited Warranty") to the original end user customer (the "End User") that this product is free from defects in material and workmanship (except as provided below) for twelve (12) months from the date of manufacture or one (1) year from the date of purchase, whichever period ends first (the "Warranty Period"). This Limited Warranty extends only to the End User, and is not transferable. This Limited Warranty is applicable to products that are repaired or replaced for the balance of the Warranty Period or for ninety (90) days from the date the product is repaired or replaced, whichever is longer.

If a product breaches this Limited Warranty, the End User may return it to AccuScreens in accordance with the terms of the Return Policy, below, within a reasonable time after the End User discovers the defect. Subject to the conditions and limitations set forth below (the "Excluded Items"), AccuScreens will, at its discretion, either repair or replace any part of the product that proves defective by reason of improper workmanship or materials. If the End User returns a product to AccuScreens and AccuScreens determines that this Limited Warranty does not apply, AccuScreens will not return the product to the End User unless the End User requests it to do so and pays all expenses of shipment. If End User does not request and pay for AccuScreens to return the product, it will become AccuScreens' property. Any product covered by this Limited Warranty (as determined by AccuScreens) will, after repair or replacement, be shipped back to the End User at AccuScreens' expense.

AccuScreens' total liability under this or any other warranty, express or implied, is limited to repair, replacement or refund. Repair, replacement or refund are the sole and exclusive remedies or breach of warranty or any other legal theory. In no event shall AccuScreens be liable for any incidental, indirect or consequential damages, whether resulting from the purchase, use, misuse, inability to use or inability to install the product or from defects in the product.

Some states do not allow the exclusion or limitation of incidental and consequential damages, so the above limitation or exclusion may not apply.

This limited warranty is the exclusive warranty given by AccuScreens for the product and is in lieu of all other warranties. AccuScreens disclaims all other warranties, whether express, implied or statutory, including any warranty of merchant ability, any warranty of fitness for a particular purpose and any implied warranties arising from a course of dealing or usage of trade. This warranty supersedes all other warranties, including any warranties based on oral representations.

This warranty gives the end user specific legal rights, and the end user may have other rights which vary from state to state.

EXCLUDED ITEMS

This limited warranty does not cover defects caused by negligence; improper maintenance; improper storage; misuse; installation not in accordance with AccuScreens' printed installation instructions; abuse; impact or other force, whether prior or subsequent to installation; normal

wear and tear; fire, lightning, tornadoes, or other acts of God; contact with liquid, water, rain, extreme humidity or heavy perspiration, sand, dirt or the like, extreme heat, or food; excessive electrical supply; abnormal mechanical or environmental conditions; application other than intended use; unauthorized disassembly, repair or modification; service by unauthorized provider; installation of unapproved third party products; buyer's remorse. This Warranty also does not apply to any product on which the original identification information has been altered, obliterated or removed, or has been sold as second-hand.

AccuScreens does not warrant against freight damage, concealed or otherwise. The End User must contact the delivering carrier to report freight damage within 48 hours of receipt of product. Failure to report freight damages within the carrier's guidelines may result in the End User bearing all costs. Failure to sign the delivery receipt acknowledges approval of the product as is and nulls the End User's claim.

RETURN POLICY

If the End User returns a product (a "Returned Item") for any reason, the End User must comply with the following requirements:

Contact AccuScreens to obtain an RMA Number by telephoning AccuScreens' customer service department at 866-902-7094. In order to receive an RMA you must provide photocopies of the original invoice and carton label with the AccuScreens Part Number and UPC Bar Code. A Returned Item returned to AccuScreens without a valid RMA Number will be rejected by AccuScreens;

Within 30 days of obtaining the RMA Number, the End User must send the Returned Item freight pre-paid and insured to AccuScreens.


A Returned Item must be properly packaged to prevent damage in transit and must include the original invoice and carton label with the AccuScreens Part Number and the UPC Bar Code. Product must be returned in the original packaging carton and materials. A Returned Item improperly shipped to AccuScreens voids all warranties;

The RMA Number must be visible on the outside of the package. Any return without a valid RMA number is subject to refusal by AccuScreens; and the End User agrees that AccuScreens is not responsible for any loss or damage to a Returned Item sustained in transit.

PANTALLA DE PROYECCIÓN MONTADA SOBRE LA PARED

**MAUNAL DE INSTRUCCIONONES
PARA PANTALLA DE PARAED**

EFFECTUÓ UNA SELECCIÓN ACERTADA...al elegir una pantalla de proyección ideada y diseñada para producir las imágenes más nítidas y agradables con la máxima comodidad.



- Fácil Operación, Comodidad de Uso, con una Imagen Vívida
- Sistema de Fijación Exclusivo, de Fácil Operación
- Moderno Diseño
- Fácil Instalación
- Precio Accesible
- Ideal para con fines Educativos, Conferencias, Salas de Control, Centros de Capacitación y Cine Familiar
- Excelente para Proyección de Diapositivas, Películas y Videos

PROTEJA SU PANTALLA manteniéndola enrollada en el estuche de protección cuando no esté en uso. Controle siempre el frente y el dorso de la superficie antes de volver a enrollarla para guardarla en el estuche a fin de asegurarse que no contenga polvo, suciedad ni otra materia extraña. Utilice un cepillo removedor de polvo muy suave para retirar suavemente las partículas extrañas.

INSTALACIÓN


El cuidado en el montaje y la correcta operación harán que su pantalla de techo tenga una vida útil prolongada y satisfactoria. Coloque la pantalla donde la audiencia tenga una mejor visión y donde otros accesorios de la sala lo permitan. Monte la pantalla de manera tal que la parte inferior de la superficie de la imagen, al ser desplegada en su totalidad, se encuentre por encima de la cabeza de los espectadores.

SOPORTES EMPOTRADOS

La pantalla de pared puede ser montada sobre una pared, o quedar suspendida desde el techo o brazos extensibles. Las pantallas de pared deben ser montadas en forma nivelada y con el dorso del estuche paralelo a la pared.

PARA MONTAR SOBRE LA PARED

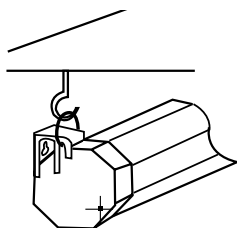
Utilice la ranura tipo ojo de cerradura en la parte trasera del brazo para colgar para una suspensión nivelada en la pared. Coloque los tornillos y otros sujetadores en la pared y cuelgue la pantalla utilizando ranuras.



PARA SUSPENSIÓN DESDE EL TECHO

Si la pantalla va a montarse desde el techo, la soportarán dos ganchos tipo tornillo colocados en una viga u otra superficie sólida. Para techos en desnivel, podrá comprar sujetadores tijera en forma de T.

NOTA: Cualquiera fuera el método utilizado, deberá permitir que la pantalla se balancee hacia delante y hacia atrás y no estar anclada en forma rígida. El instalador es responsable de seleccionar los sujetadores adecuados según el peso y la superficie de montaje. Monte la pantalla de manera tal que la parte inferior de la superficie de la imagen, al ser desplegada en su totalidad, se encuentre por encima de la cabeza de los espectadores.



INSTRUCCIONES OPERATIVAS PARA BAJAR LA SUPERFICIE DE LA IMAGEN

Extienda completamente la pantalla. PARE UN MOMENTO - luego deje que la pantalla se retraiga MUY LENTAMENTE hasta que quede en su lugar.

PARA ELEVAR LA SUPERFICIE DE LA IMAGEN

Tire la barra de tiro hacia abajo, luego levante rápidamente como si fuese un parasol. Mantenga el control de la superficie de la imagen. No deje que se enrolle descontroladamente en el estuche o se podrá producir un daño.

Advertencia: Si deja que la pantalla se enrolle demasiado rápido en su estuche de protección podrá hacer que la manija golpee el marco. Tire la manija con cuidado y disminuya la velocidad para evitar dañar las demás partes.

POLÍTICA DE GARANTÍA LIMITADA Y DEVOLUCIÓN DE PRODUCTO PARA EL USUARIO FINAL

GARANTÍA LIMITADA

AccuScreens garantiza (en adelante denominada la "Garantía Limitada") al cliente usuario final original (en adelante denominado el "Usuario Final") que este producto está libre de todo defecto en material y mano de obra (salvo según lo dispuesto a continuación) por doce (12) meses a partir de la fecha de fabricación o un (1) año a partir de la fecha de compra, el período que finalice primero (en adelante denominado el "Período de Garantía"). La Garantía Limitada se extiende únicamente al Usuario Final y no es transferible. La Garantía Limitada es aplicable a productos que sean reparados o reemplazados por el término que resta del Período de Garantía o durante noventa (90) días a partir de la fecha de reparación o reemplazo del producto, el que sea mayor.

En caso de que un producto viole esta Garantía Limitada, el Usuario Final podrá devolverlo a AccuScreens conforme a los términos de la Póliza de Devolución, que aparecen a continuación, dentro de un período razonable de tiempo después de que el Usuario Final descubra el defecto. Sujeto a las condiciones y limitaciones establecidas a continuación (los "Artículos Excluidos"), AccuScreens, a su criterio, reparará o reemplazará cualquier parte del producto que resulte defectuosa debido a mano de obra o materiales incorrectos. Si el Usuario Final devuelve un producto a AccuScreens y AccuScreens determina que esta Garantía Limitada no se aplica, AccuScreens no devolverá el producto al Usuario Final salvo que el Usuario Final así lo solicite y pague todo gasto de envío. Si el Usuario Final no solicita ni paga a AccuScreens por la devolución del producto, el mismo pasará a ser propiedad de AccuScreens. Todo producto cubierto por esta Garantía Limitada (según lo determinado por AccuScreens), será reenviado al Usuario Final a costa de AccuScreens, después de su reparación o reemplazo.

La responsabilidad total de AccuScreens bajo esta o cualquier otra garantía, expresa o implícita, se limita a la reparación, reemplazo o reembolso. La reparación, reemplazo o reembolso son los únicos y exclusivos resarcimientos en caso de violación de una garantía o cualquier teoría legal. En ningún caso, Accuscreens será responsable de ningún daño incidental o indirecto, ya sea como resultado de la compra, uso, uso indebido, incapacidad de uso o incapacidad para instalar el producto o por defectos in el mismo.

Algunos estados no permiten la exclusión o limitación de daños incidentales o indirectos, por lo tanto no se podrán aplicar la limitación o exclusión precedentes.

Esta garantía limitada es la garantía exclusiva otorgada por Accuscreens para el producto y reemplaza todas las demás garantías. Accuscreens revoca todas las demás garantías, expresas, implícitas o reglamentarias, incluyendo cualquier garantía de comerciabilidad, aptitud para un fin en particular y garantías implícitas emergentes del curso de las negociaciones o usos del comercio. Esta garantía reemplaza toda otra garantía, incluyendo cualquier garantía basada en declaraciones orales.

Esta garantía limitada otorga al usuario final derechos legales específicos y el usuario final podrá gozar de otros derechos que varíen de estado a estado.

ARTÍCULOS EXCLUIDOS

Esta garantía limitada no cubre defectos causados por negligencia, mantenimiento indebido; almacenamiento indebido; uso indebido; instalación sin ajustarse a las instrucciones de instalación impresas de AccuScreens; abuso; impacto u otra fuerza, ya sea con anterioridad o posterioridad a la instalación; uso habitual; incendio, rayos, tornados, u otros hechos fortuitos; contacto con líquidos, agua, lluvia, humedad extrema o transpiración intensa, arena, suciedad o similares, calor excesivo; o comida; exceso de energía eléctrica; condiciones mecánicas o ambientales anormales; aplicación distinta al uso deseado; desarmado, reparación o modificación no autorizados, servicio no autorizado por el proveedor; instalación de productos de terceros no autorizados; arrepentimiento del comprador. Esta Garantía no se aplica a ningún producto cuya información de identificación original haya sido alterada, borrada o eliminada, o se haya vendido el mismo como producto usado.

AccuScreens no ofrece garantía contra daños por flete, ya sea ocultos u otros. El Usuario Final deberá ponerse en contacto con el transportista de entrega para denunciar daños por flete dentro de las 48 horas de recibido el producto. La falta de denuncia de daños por flete dentro de las pautas del transportista podrá tener como resultado el pago de todos los costos por parte del Usuario Final. La falta de firma del recibo de entrega reconoce la aceptación del producto tal cual se encuentra y anula el reclamo del Usuario Final.

POLÍTICA DE DEVOLUCIÓN

Si el Usuario Final devolviera un producto (en adelante denominado un “Artículo Devuelto”) por cualquier motivo, deberá cumplir con los siguientes requerimientos:

Contactar a AccuScreens para obtener un Número RMA [Número de autorización de devolución de mercadería] llamando por teléfono al departamento de atención al cliente de AccuScreens al 866-902-7094. A fin de recibir un RMA deberá presentar la factura original y la etiqueta de la caja con el Número de Parte y el Código de Barras UPC [Código Universal de Productos] de AccuScreens. Un Artículo Devuelto a AccuScreens sin un Número RMA será rechazado por AccuScreens;

Dentro de los 30 días de obtener el Número RMA, el Usuario Final enviará el Artículo Devuelto con flete prepago y asegurado a AccuScreens.

Un Artículo Devuelto deberá estar correctamente embalado para evitar daños durante el traslado y deberá incluir la factura original y la etiqueta de la caja con el Número de Parte y el Código de Barras UPC de AccuScreens. El producto deberá ser devuelto en la caja y con los materiales de embalaje originales. Un Artículo Devuelto incorrectamente enviado a AccuScreens anula todas las garantías;

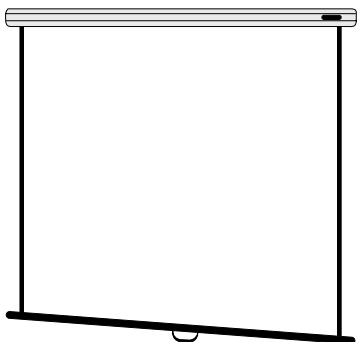
El Número RMA debe estar visible en la parte externa del paquete. Toda devolución sin un Número RMA válido está sujeta a rechazo de AccuScreens; y

El Usuario Final acuerda que AccuScreens no es responsable de ninguna pérdida ni daño a un Artículo Devuelto durante el tránsito.

ÉCRAN DE PROJECTION À MONTAGE MURAL

MODE D'EMPLOI DE L'ÉCRAN MURAL

VOUS AVEZ FAIT UN CHOIX JUDICIEUX... Cet écran de projection est conçu et fabriqué pour produire les images les plus nettes et agréables à regarder d'une façon pratique.



- Fonctionnement facile et pratique, image aux couleurs vives
- Système de verrouillage exclusif et facile à utiliser
- Conception moderne
- Installation facile
- Prix abordable
- Convient aux établissements d'enseignement, aux salles de conférences, aux régies, aux centres de formation et au cinéma maison
- Excellent pour la projection de diaporamas, de films ou de vidéos

PROTÉGEZ VOTRE ÉCRAN: Gardez-le enroulé dans son boîtier de protection lorsque vous n'en avez pas besoin. Examinez toujours l'avant et l'arrière de la surface avant de l'enrouler dans le boîtier pour vous assurer qu'il ne s'y trouve ni poussière, ni saleté, ni aucune autre matière étrangère. Utilisez une brosse à épousseter très douce pour éliminer les particules étrangères.

INSTALLATION


Un montage soigneux et une utilisation correcte vous permettront d'obtenir un cycle de vie long et satisfaisant pour ce produit. Positionnez l'écran à un endroit où tout le monde peut le voir et où le reste du mobilier ne risque pas de le cacher. Installez-le de telle façon que la partie inférieure de la surface de projection se trouve au-dessus de la tête des spectateurs lorsque l'écran est entièrement déroulé.

ÉTRIERS INTÉGRÉS

L'écran peut être installé sur le mur ou être suspendu du plafond ou de supports en saillie. Il doit être monté à niveau, la partie arrière du boîtier placée parallèlement au mur.

MONTAGE MURAL

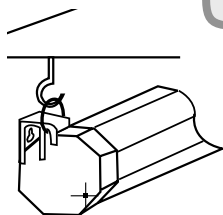
Utilisez la fente en forme de trou de serrure, à l'arrière de l'étrier de suspension, afin d'installer l'écran tout contre le mur. Installez les vis ou autres attaches au mur et accrochez l'écran par les fentes.



MONTAGE AU PLAFOND

Si l'on décide de suspendre l'écran du plafond, il faut placer deux crochets à vis dans une poutre ou autre corps massif afin de le soutenir. Dans le cas de faux plafonds, on peut se procurer des crochets à ferrures en T.

N.B. : Quelle que soit la méthode utilisée, l'écran doit pouvoir bouger vers l'avant et l'arrière sans être ancré de manière rigide. Il incombe à l'installateur de choisir les attaches appropriées en fonction du poids de l'écran et de la surface de montage. Installez-le de telle façon que la partie inférieure de la surface de projection se trouve au-dessus de la tête des spectateurs lorsque l'écran est entièrement déroulé.



COMMENT ABAISSER LA SURFACE DE PROJECTION

Tirez l'écran vers le bas jusqu'au bout. FAITES UNE PAUSE, puis laissez l'écran remonter TRÈS LENTEMENT jusqu'à ce qu'il s'immobilise.

POUR HAUSSER LA SURFACE DE PROJECTION

Tirez sur la barre, puis remontez l'écran d'un mouvement rapide, comme vous le feriez avec un store. Gardez le contrôle de la surface de projection. Ne la laissez pas s'enrouler n'importe comment dans le boîtier, car cela pourrait l'endommager.

Mise en garde: Si l'écran s'enroule trop vite dans le boîtier, la poignée risque de heurter le cadre. Tirez sur la poignée avec attention et réduisez la vitesse afin d'éviter d'endommager d'autres pièces.

GARANTIE LIMITÉE ET POLITIQUE SUR LES RETOURS À L'INTENTION DE L'UTILISATEUR FINAL DU PRODUIT

GARANTIE LIMITÉE

AccuScreens garantit (la « garantie limitée ») au client utilisateur final primitif (l'« utilisateur final ») que ce produit sera exempt de vices de matériaux et de fabrication, sauf ceux prévus ci-dessous, pour une période de douze (12) mois à compter de la date de fabrication ou d'un (1) an à compter de la date d'achat, selon la plus courte de ces périodes (la « période de garantie »). La garantie limitée n'est offerte qu'à l'utilisateur final, et elle n'est pas cessible. La garantie limitée s'applique aux produits qui sont réparés ou remplacés pendant le reste de la période de garantie ou pendant quatre-vingt-dix (90) jours à compter de la date de réparation ou de remplacement du produit, selon la plus longue de ces périodes.

Si un produit est en violation de la garantie limitée, l'utilisateur final peut, dans un délai raisonnable après avoir découvert le défaut, le retourner à AccuScreens conformément aux modalités de la politique sur les retours. Sous réserve des conditions et restrictions énoncées ci-dessous (les « exclusions »), AccuScreens peut, à son gré, réparer ou remplacer tout élément du produit qui s'avère défectueux en raison d'un vice de fabrication ou de matériau. Si l'utilisateur final retourne un produit à AccuScreens et que celle-ci détermine que la garantie limitée ne s'applique pas dans ce cas, AccuScreens ne retournera le produit à l'utilisateur final que si ce dernier en fait la demande et en acquitte tous les frais d'expédition. Si l'utilisateur final ne demande pas à AccuScreens de retourner le produit et n'en règle pas les frais d'expédition, le produit deviendra la propriété d'AccuScreens. Tout produit couvert par la garantie limitée au gré d'AccuScreens sera, après sa réparation ou son remplacement, retourné à l'utilisateur final aux frais d'AccuScreens.

La responsabilité totale d'AccuScreens aux termes de cette garantie ou de toute autre garantie, explicite ou implicite, se limite à la réparation, au remplacement ou au remboursement du produit. La réparation, le remplacement ou le remboursement sont les seuls et uniques recours en cas de violation de la garantie ou en vertu de toute autre théorie juridique. AccuScreens ne saurait en aucun cas être tenue responsable de dommages accessoires, indirects ou consécutifs résultant de l'achat, de l'utilisation, du mésusage, de l'inaptitude à utiliser ou de l'inaptitude à installer le produit ou de tout défaut de celui-ci.

L'exclusion ou la restriction de dommages accessoires ou consécutifs n'est pas autorisée partout, ce qui fait que la restriction ou l'exclusion ci-dessus ne s'applique peut-être pas dans votre cas.

La présente garantie limitée constitue la seule et unique garantie octroyée par AccuScreens à l'égard du produit, et elle se substitue à toute autre garantie. AccuScreens nie toute autre garantie explicite, implicite ou prévue par la loi, y compris toute garantie de qualité marchande, toute garantie de convenance précise ou toute garantie implicite relevant de la conduite habituelle des affaires ou de l'usage du commerce. Cette garantie l'emporte sur toute autre garantie, y compris celle qui serait fondée sur des représentations verbales.

Cette garantie limitée confère à l'utilisateur final des droits juridiques spécifiques, mais celui-ci peut avoir d'autres droits pouvant varier d'un endroit à l'autre.

EXCLUSIONS

La Garantie limitée ne concerne pas les défauts causés par les éléments suivants : négligence; mauvais entretien; rangement dans un endroit inadéquat; mauvaise utilisation; installation non conforme aux instructions d'installation imprimées fournies par AccuScreens; utilisation abusive; impact ou autre violence avant ou après l'installation; usure normale; incendie, foudre, tornades ou autres calamité naturelle; contact avec un liquide, l'eau, la pluie, une forte humidité ou une sueur extrême, le sable, la poussière ou autre élément de ce genre, la saleté ou autre élément de ce genre, la chaleur extrême ou la nourriture; alimentation électrique excessive; conditions mécaniques ou environnementales anormales; utilisation autre que celle prévue; démontage, réparation ou modification non autorisé; entretien par un fournisseur de service non autorisé; installation de produits tiers non approuvés; remords de l'acheteur. La garantie ne s'applique pas non plus à un produit sur lequel d'information originale permettant de l'identifier a été modifiée, effacée ou enlevée, ou qui a été vendu en tant que produit d'occasion.

La garantie octroyée par AccuScreens ne concerne pas les dommages, cachés au non, causés par le transport. L'utilisateur final doit communiquer avec le transporteur chargé de la livraison pour signaler les avaries éventuelles dans les 48 heures après avoir reçu le produit. Si les avaries ne sont pas signalées au transporteur conformément aux directives de celui-ci, l'utilisateur risque d'avoir à assumer la totalité des coûts. Si l'utilisateur final ne signe pas le bordereau de livraison, il accuse réception du produit en l'état et toute réclamation de sa part s'en trouve nulle et non avenue.

POLITIQUE SUR LES RETOURS

Si l'utilisateur final décide de retourner un produit (« article retourné ») pour tout motif, il doit se conformer aux exigences suivantes :

Communiquez avec le service à la clientèle d'AccuScreens, pour obtenir un numéro d'autorisation de retour, en composant le 866-902-7094. Le numéro d'autorisation de retour est émis sur présentation de photocopies de la facture originale et de l'étiquette du carton indiquant le numéro de pièce d'AccuScreens ainsi que le CUP à barres. Tout article retourné à AccuScreens sans numéro d'autorisation de retour sera rejeté par AccuScreens.

Dans les 30 jours après avoir reçu le numéro d'autorisation de retour, l'utilisateur final doit retourner l'article, assuré et avec fret payé d'avance, à AccuScreens.

L'article retourné doit être correctement emballé afin d'empêcher toute avarie pendant le transport, et il doit être accompagné de la facture originale et de l'étiquette du carton comportant le numéro de pièce et le CUP à barres d'AccuScreens. Le produit doit être retourné dans son carton d'origine avec tous les matériaux. Si l'article retourné n'est pas correctement expédié à AccuScreens, la garantie s'en trouvera nulle et non avenue.

Le numéro d'autorisation de retour doit être inscrit de façon visible sur l'extérieur de l'emballage. Tout article retourné sans numéro d'autorisation de retour risque d'être refusé par AccuScreens.

L'utilisateur final convient qu'AccuScreens n'est pas responsable des pertes ou dommages pouvant survenir à l'article retourné pendant son transport.